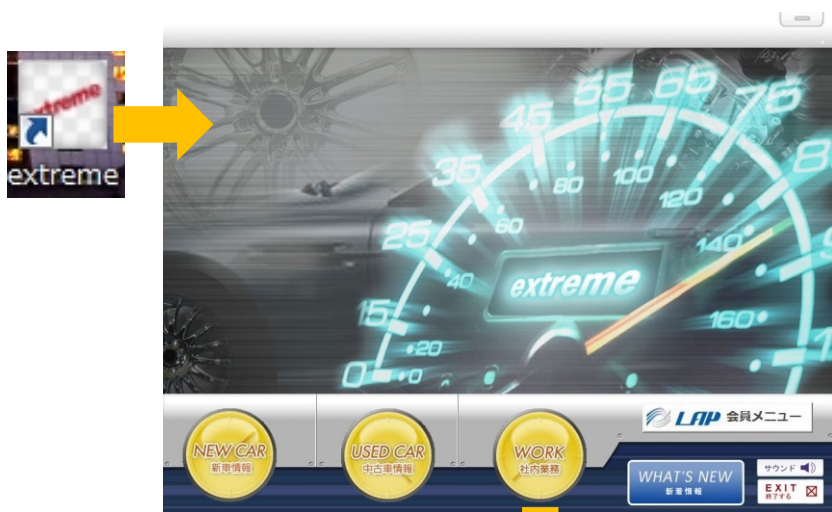


【販売】 プラン作成

共通操作

システムの起動方法

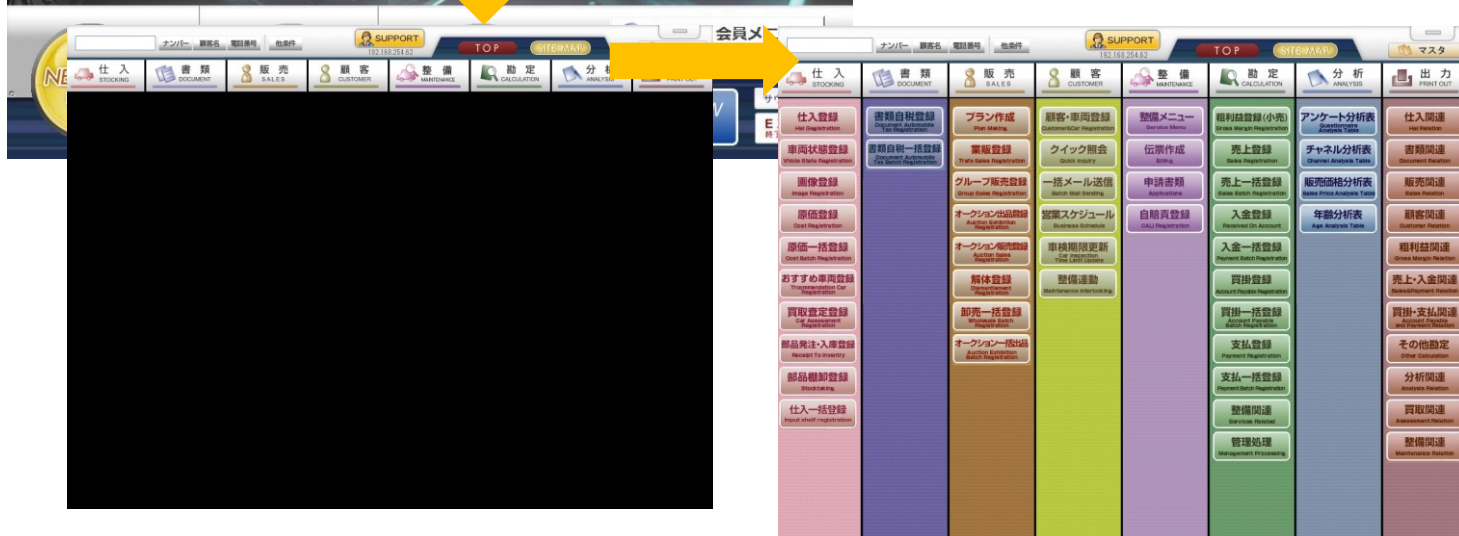


1. デスクトップ上のアイコンをWクリックすることでシステムが起動します。
2. 各メニューに入る際にはログイン用のアカウントとパスワードが必要となります。
3. 車両販売時の見積注文処理や、整備の請求書作成、入金処理等は「WORK(社内業務)」メニューから入ることができます。

システムのログイン方法



1. 各担当者様毎に発行されているアカウントとパスワードを入力して「OK」をクリックするとシステム内に入れます。
2. 「SITE MAP」メニューをクリックすると、お使い頂けるメニューの一覧が表示されます。



共通操作

システムの終了方法



1. システム上の「TOP」ボタンをクリックすると、ログインする前の画面に移動します。ここで右下の「EXIT(終了)」ボタンをクリックするとアカウントとパスワードを入力するウィンドウが開きます。
2. ログイン時に使用したアカウント、パスワードを入力して「OK」をクリックすると、システムが終了します。

プラン作成

各項目について

プラン作成 **【新規: 査定】** 消費税率 5% **1**

新車 **2** 見積番号 注文番号 管理番号 0001 システム日付 H 26/01/31 **3**

法人 姓 名 検索 クリア

フリガナ **4** 様

氏名

販売拠点 販売担当 平井 康博

メーカー 年式 **5**

車名

グレード

車台番号

色

車検期限

走行距離

種別	車種	整備	登録	下取	お支払い
国産	軽四	点検 6	県内	有	ローン
輸入車	普通	車検	県外	無	現金

車両本体価格	<input type="text"/>
車検/点検費用 7	<input type="text"/>
付属品 計	<input type="text"/>
特別品 計	<input type="text"/>
車両 小計	<input type="text"/>
税金 計	<input type="text"/>
販売諸費用(課税) 計	123,900
販売諸費用(非課税) 計	6,460
リサイクル費用 計	<input type="text"/>
諸費用 小計	130,360
下取車価格	<input type="text"/>
下取車残債	<input type="text"/>
リサイクル費用 計	<input type="text"/>
下取費用 計	<input type="text"/>
合計	130,360 【内消費税】 (5,900)

値引きの入力欄

下取車① 下取車② 備考 納車・回収 支払プラン 付属品セット

付属品 特別品 税金 諸費用(課) 諸費用(非) リサイクル

ディーラーオプション 部品 **8**

	金額(税込)	取得税	
付属品一式 別紙参照	<input type="text"/>	<input type="text"/>	削除
<input type="text"/>	<input type="text"/>	<input type="text"/>	削除
<input type="text"/>	<input type="text"/>	<input type="text"/>	削除
<input type="text"/>	<input type="text"/>	<input type="text"/>	削除
<input type="text"/>	<input type="text"/>	<input type="text"/>	削除
<input type="text"/>	<input type="text"/>	<input type="text"/>	削除
<input type="text"/>	<input type="text"/>	<input type="text"/>	削除
<input type="text"/>	<input type="text"/>	<input type="text"/>	削除
<input type="text"/>	<input type="text"/>	<input type="text"/>	削除
<input type="text"/>	<input type="text"/>	<input type="text"/>	削除

見積印刷 注文印刷 受注キャンセル **9** 見積メール 福祉車両 検索 取消 印刷 登録 削除 閉じる

【各項目について】

- 消費税率を選択します。(5%、8%)
平成26年4月1日以降は初期値が8%となります。
- 「新車」「中古」「未使用車」の中から選択します。
新車、未使用車を選択した場合は、付属品、特別品のマスタが新車データから選択できるようになります。
各番号については後のページで説明します。
- システム日付は本日の日付が表示されます。見積登録、注文登録する事でそれぞれ見積日、注文日となります。
- 顧客情報を入力する箇所です。(説明は後のページ)
- 車両情報を入力する箇所です。(説明は後のページ)
- 諸費用の金額を切り替えるボタンです。それぞれの項目毎に設定した諸費用金額をこのボタンによって自動で切り替える事が出来ます。
- 車両本体価格、諸費用や税金の合計金額が表示されます。
各項目の詳細については右側の8で入力を行います。
- 付属品、特別品、諸費用等の詳細を入力する画面です。
7の各行をクリックするか、各タブをクリックする事で画面が切り替わります。
- 見積印刷、注文印刷等を行う事ができます。
また過去のデータの検索や画面コピーの印刷等を行う事ができます。

プラン作成

1. 消費税率について(※消費税が10%になる場合に関係してくる項目です)

The screenshot shows a form with the following fields: '消費税率' (Tax Rate) set to 5%, 'システム日付' (System Date) set to 26/01/31, and '販売担当' (Sales Person) set to 平井 康博. Below these is a '車両情報' (Vehicle Information) section with fields for '年式' (Year/Model) and '車検期限' (Inspection Due Date).

【中古車の消費税率について】

平成26年4月1日より消費税が8%になるため、プラン作成の画面でも5%と8%の見積、注文処理ができるようになっていました。ただし平成26年3月31日までは画面に入った際の初期値は「5%」となっています。4月1日なった段階で自動で「8%」に切り替わります。

【新車の消費税率について】

中古車と同じく5%と8%が選択できますが、新車データに関しては2月の時点では5%を基準とした価格表になっているため、8%で見積、注文した際には実際の金額と異なる場合があります。新車の見積、注文の際には仕入先に金額の確認をするようにお願いします。

2. 各区分と番号、担当者について

The screenshot shows a form with the following fields: '新車' (New Car) dropdown, '見積番号' (Estimate No.), '注文番号' (Order No.), '管理番号' (Management No.) set to 0001, 'システム日付' (System Date) set to 26/01/31, '法人' (Company) dropdown, '姓' (Surname), '名' (Name), '検索' (Search), 'クリア' (Clear), '販売拠点' (Sales Point) set to 本社 (Headquarters), and '販売担当' (Sales Person) set to 平井 康博.

「新車」「中古」「未使用車」から選択します。新車、未使用車の場合は新車データの付属品、特別品が選択できます。また、諸費用を新車と中古車で金額を分けている場合に諸費用の内容が切り替わります。

【見積番号】【注文番号】
見積番号、注文番号はそれぞれ登録をした際に自動で番号が振られていきます。過去に登録したデータが見たい場合、ここに番号を入力して「Enter」キーから直接呼び出すこともできます。

【管理番号】
仕入登録した際に振られる管理番号が表示されます。プラン作成で新規で作成する際は在庫車両の管理番号が表示されます。在庫車両の管理番号を直接入力して新規プラン作成することもできます。

【販売拠点】【販売担当】
販売拠点は予め設定された拠点が表示されます。変更もできますが、その際は一旦入力した内容がリセットされます。販売担当はログインをする際に使用したアカウントの担当者が表示されます。変更も可能です。

3. システム日付・見積日・注文日について

The screenshot shows a form with the following fields: '消費税率' (Tax Rate) set to 5%, 'システム日付' (System Date) set to 26/01/31, and '販売担当' (Sales Person) set to 平井 康博.

【システム日付】

プラン作成の画面に入った際には当日の日付(PCの日付)が表示されます。見積登録(若しくは印刷)を行った段階で、名称が「見積日」に変わり、注文登録(若しくは印刷)を行った段階で「注文日」となります。

※売上管理をする場合には注文日を売上日とするか、売上日を別に入力するかなど、運用に合わせて設定をすることができます。

プラン作成

5. 車両情報について

メーカー	マツダ	車両情報
車名	MPV	年式
グレード	エアロミック	H16/10
車台番号	LW3W	車検期限
色	ガンメタリック	H26/03/31
		走行距離
		105,000 Km

【車両情報について】

車両情報については「車両情報」ボタンをクリックして表示される在庫車両詳細画面にて入力を行います。
 ※仕入登録で在庫車として登録されている場合は、その情報が表示されます。

車両区分：プラン作成の表の画面で選択した区分が表示されます。(この画面では変更不可)

型式類別：型式指定番号、類別区分番号を入力すると該当するデータがある場合諸元データが表示されます。

グレード：新車の場合は、新車データからグレードが選べる為、ボタンクリック出来るようになっています。

車検期限：車検証に記載されている期限を入力してください。

走行距離：走行距離とキロ、マイル表示、「通常」「改ざん」「交換」「不明」の中から選択してください。

移転区分：車検が残っているかどうかを判定します。
 車検切れの場合⇒「新規」
 車検残の場合⇒「移転」を選択してください。

※ポイント

新規、移転の違いは重量税に反映しますが、車検期限日ではなく、移転区分で判定を行いますので特に注意してください。

■在庫車両詳細

車両区分: 新車

型式指定番号: 12148 類別区分番号: 0015

メーカー: マツダ

車名: MPV

グレード: エアロミック

型式: CBA-LW3W

車台番号: LW3W

色: ガンメタリック

年式: H 16/10 輸入車区分: モデル

車検期限: H 26/03/31

走行距離: 105,000 Km 通常 移転区分: 移転

排気量: 2,300 cc シフト: コラムAT

装 備: [アイコン一覧]

■販売情報

車両本体価格: 315,000 税込(5%)

重量税: 49,200 円 自賠責: 自家用乗用車

自動車税: 45,000 円 減税区分: [選択]

取得税: 円 要 自動計算する 不要

確定 取消 閉じる

装 備：装備ボタンからアイコンの一覧を表示して選択することができます。

車両本体価格：税込金額を入力します。(仕入登録で予め設定している場合は再入力の必要はありません)

重量税：ボタンクリックから対象の金額帯を選択してください。

自賠責：ボタンクリックから対象の金額帯を選択してください。(プラン作成時の登録年月に応じて金額は自動で変わりますので基準になる金額を選択します)

自動車税：ボタンクリックから対象の金額帯を選択してください。

取得税：金額と減税区分、要、不要にチェックを入れてください。

■重量税早見表

【軽自動車】	2年	3年
軽自動車	5,900	6,600
【普通自動車】	2年	3年
普通車0.5以下	12,900	16,400
～1t	24,800	24,800
～2t	36,700	36,700
～2.5t	48,600	48,600
～3t	60,500	60,500
【トラック】	2年	3年
トラック0.5以下	0	6,600
～2t	0	13,200
～2.5t	0	19,800
～3t	0	26,400
～4t	0	33,000
～5t	0	39,600
～6t	0	46,200
～7t	0	52,800

■自賠責早見表

	37ヶ月	36ヶ月	25ヶ月	24ヶ月
軽自動車	30,840	30,170	22,650	21,970
自家用乗用車	35,390	34,600	25,750	24,950
普通貨物自家用2t以下	0	0	44,380	42,850
普通貨物自家用2t超	0	0	68,020	65,580
小型貨物(自家用)	0	0	23,860	23,100
特殊用途車	0	0	33,200	32,100

プラン作成

6. 諸費用ボタンについて

プラン作成画面にある下図のボタンは、個々に設定した諸費用金額を変更する為に設置してあります。条件毎に設定をしておくことで、諸費用の計算がしやすくなります。初期設定での表示項目を決めておくこともできます。

種別	車種	整備	登録	下取	お支払い	
国産	軽四	点検	検1年付	県内	有	ローン
輸入車	普通	車検	検2年付	県外	無	現金
			検3年付			

種別	車種	整備	登録	下取	お支払い	
国産	軽四	点検	検1年付	県内	有	ローン
輸入車	普通	車検	検2年付	県外	無	現金
			検3年付			

【条件】

国産
普通車
車検切れ
県内登録
下取り有り
ローン

	金額(税込)
検査・登録手続	29,400
車庫証明手続	18,900
下取車諸手続	15,750
納車準備費用	15,750
車検整備費用	
車検点検整備費用	21,000
保証継承費用	
ローン取扱費用	12,600
希望カセット費用	10,500
メンテナンスパッケージ	

【条件】

輸入車
軽自動車
車検切れ
県内登録
下取り無し
現金支払い

	金額(税込)
検査・登録手続	29,400
車庫証明手続	15,750
下取車諸手続	
納車準備費用	15,750
車検整備費用	63,000
車検点検整備費用	
保証継承費用	
ローン取扱費用	
希望カセット費用	10,500
メンテナンスパッケージ	

7. 金額入力欄について

車両本体価格	1,000,000
	-50,000
車検/点検費用	45,000
付属品 計	120,750
特別品 計	52,500
車両 小計	1,168,250
税金 計	71,890
販売諸費用(課税) 計	153,300
販売諸費用(非課税) 計	6,660
リサイクル費用 計	10,490
諸費用 小計	242,340
下取車価格	-500,000
下取車残債	600,000
リサイクル費用 計	-12,188
下取費用 計	87,812
合計	1,498,402

金額の直接入力が可能

【内消費税】 (62,949)

【金額入力欄について】

車両本体価格、値引き欄、車検/点検費用、合計金額の4項目については金額を直接入力することができます。他の項目については画面右側の詳細画面(タブ切替)で詳細を入力した合計金額が表示されます。

「付属品」「特別品」「税金」「販売諸費用(課税)」「販売諸費用(非課税)」「リサイクル費用計」「下取車価格」「下取車残債」「リサイクル費用計」の項目についてはそれぞれクリックできるようにボタンになっています。ボタンをクリックするか、金額欄をクリックする事で画面右側の詳細画面が切り替わります。

	金額(税込)
検査・登録手続	29,400
車庫証明手続	18,900
下取車諸手続	15,750
納車準備費用	15,750
車検整備費用	63,000
車検点検整備費用	
保証継承費用	
ローン取扱費用	
希望カセット費用	10,500
メンテナンスパッケージ	

【値引きの入力方法について】

車両本体価格の下の欄は値引き欄となっています。(図内の「-50,000」の部分) 値引きをする際は、この欄に金額を直接入力するか、合計金額を入力して調整する方法があります。

合計	1,500,000
車両本体価格	1,000,000
	-48,402

【下取り加算】

値引きの使い方としてはもう一つ、値引きした金額を下取車の価格に上乗せする下取り加算という方式も使用できます。※下取り加算の値引き方法をご使用になりたい場合は当社スタッフまでお問合せください。

プラン作成

8. 詳細タブについて

付属品

下取車① 下取車② 備考 納車・回収 支払プラン 付属品セット

付属品 特別品 税金 諸費用(課) 諸費用(非) リサイクル

エコカー減税対象車両です。【▲75%減】

※ 取得税額を手入力する場合は、減税後の金額を入力して下さい。

ディーラーオプション 部品

金額(税込)	取得税	
付属品一式 別紙参照	105,000	削除
グラントイルミネーション	24,360	削除
サイドカーニッシュカバー	3,990	削除
ドアパイザー	19,110	削除
フロアカーペットプレミアム	19,740	削除
ライセンスフレームメッキ		
LEDダウンライト		
ウインドウメッシュセット		
タイヤ&合成レザークラス		
ネストクッションスタンダード		

■ディーラーオプション

付属品セット	オーディオ	アルミホイール	主要品
外装	内装	その他	
レポート金額 8,000			
商品名	部品	工賃	指数
<モータリクスMIXTURE>			
IRカットフィルム	12,600	12,600	1.50
リアバンパーステップガード	11,550	1,680	0.20
TRDウインカーバルブフロント	3,150	1,680	0.20
TRDウインカーバルブリア	3,150	1,680	0.20
TRDエンブレムB-TYPE	5,460	1,680	0.20
TRDエンブレムTRD Sportivo	4,935	1,680	0.20
TRDエンブレムロゴタイプ	10,500	1,680	0.20
TRDオイルフィルターキャップ	6,025	840	0.10
TRDスポーツエアフィルター	8,610	840	0.10
TRDフェーイルキャップカバー	3,990	840	0.10
オートトラックホルダー	10,500	3,360	0.40
カーカバー-防炎タイプ/アタシー用	12,600		
グレードエンブレム	7,350	1,680	0.20
コーナーセンサーリア左右	29,400	10,080	1.20
コーナーセンサーホイール4センサー	49,350	15,120	1.80

■マスタリストの参照

物品一覧

【選択なし】

オイル交換 永久無料
オイル交換有料車種
1ヵ月、6ヵ月点検無料
10項目点検 永久無料
好感接客 永久無料
車検 早割36
車検 早割24
車検 早割12
車検 早割6
車検 早割3
オリジナルマット&ドアパ
オリジナルマット&WAパイ
カーペット
パイザー
ナンパ〜プレートリム
ホテカカバー
ノースモーターボックス
ファーストエイトキット
コンソールボックス
カップホルダー
カセットボックス
クレーンボックス
シートカバー
チャイルドシート
ソフトフ
マットガード
シガラター
【カスタム】

プラン作成

新車

法人

フリガナ

氏名

種別	車種	整備	登録	下取	お支払い
国産	軽四	点検	県内	有	ローン
輸入車	普通	車検	県外	無	現金

車両本体価格	1,478,000
車検/点検費用	-48,402
付属品 計	227,640
特別品 計	473,550
車両 小計	2,130,788
税金 計	145,790
販売諸費用(課税) 計	153,300
販売諸費用(非課税) 計	6,660
リサイクル費用 計	9,170
諸費用 小計	314,920
下取車価格	-500,000
下取車残債	600,000
リサイクル費用 計	-12,188
下取費用 計	87,812
合計	2,533,520

マスタの呼び出し

【内消費税】 (108,784)

付属品の入力方法は主に分けて3つあります。

1. 新車データの参照
車両区分が「新車」の場合には新車のディーラーオプションが選択できます。ボタンをクリックすると、オプション品の選択画面が表示されます。行をクリックすると緑色に変わり、選択状態となり、「選択」ボタンをクリックすると商品と金額が明細に貼りつきます。
2. マスタリストの参照
付属品タブの明細行をクリックするとマスタで予め登録した物品から選択ができます。マスタリストは下図のように画面の左側に出ます。Wクリックすることで明細に貼りつきます。このマスタリストの動きは各画面で共通の動きとなっています。
3. 自由入力
商品名、金額について手入力する事もできます。
4. 付属品セット
別ページにて詳細は説明します。

削除ボタンについて
削除ボタンをクリックすると指定行が削除されて指定行以下の項目が上に上がります。

消費税率 5%

管理番号 0001 システム日付 H 26/02/01

販売拠点 本社 販売担当 平井 康博

メーカー トヨタ 車両情報

車名 バッツ 年式

グレード +Hana

車台番号

車検期限 H26/01/01

走行距離 0 Km

下取車① 下取車② 備考 納車・回収 支払プラン 付属品セット

付属品 特別品 税金 諸費用(課) 諸費用(非) リサイクル

ディーラーオプション 部品

金額(税込)	取得税	
付属品一式 別紙参照	105,000	削除
グラントイルミネーション	24,360	削除
サイドカーニッシュカバー	3,990	削除
ドアパイザー	19,110	削除
フロアカーペットプレミアム	19,740	削除
ライセンスフレームメッキ	4,515	削除
LEDダウンライト	18,060	削除
ウインドウメッシュセット	26,880	削除
タイヤ&合成レザークラス	1,260	削除
ネストクッションスタンダード	4,725	削除

プラン作成

8. 詳細タブについて

特別品

下取車①	下取車②	備考	納車・回収	支払プラン	付属品セット
付属品	特別品	税金	諸費用(課)	諸費用(非)	リサイクル
メーカーオプション					
		金額(税込)	取得税		
14chアルミホイール		42,000	1,800	削除	
VSC&TRC		63,000	2,700	削除	
ディスプレイヘッドランプ*		47,250	2,000	削除	
HDDナビ*		190,050	8,100	削除	
寒冷地仕様+Rフォグランプ*		27,300	1,150	削除	
SRSサイド&カーテンエアバッグ*		55,650	2,350	削除	
キーフリーシステム		31,500	1,350	削除	
寒冷地仕様		16,800	700	削除	
シャボン塗装レス (0円)				削除	

特別品の入力方法は、基本的には付属品と同様の内容となっています。新車の場合、メーカーオプションボタンをクリックでき、オプション品の一覧が表示されます。マスタリストからの引用、自由入力についても付属品の場合と同じ操作方法です。

■メーカーオプション

商品名	税込価格	指数	備考
14chアルミホイール	42,000		
VSC&TRC	63,000		
ディスプレイヘッドランプ*	47,250		
オーディオレス	-28,350		
HDDナビ*	190,050		
寒冷地仕様	16,800		
寒冷地仕様+Rフォグランプ*	27,300		
SRSサイド&カーテンエアバッグ*	55,650		
シャボン塗装レス (0円)			
キーフリーシステム	31,500		

選択 閉じる

税金

下取車①	下取車②	備考	納車・回収	支払プラン	付属品セット
付属品	特別品	税金	諸費用(課)	諸費用(非)	リサイクル
車両登録年月 H 26/02					
自動車税	1 ヶ月	2,400	合計金額を表示		
自動車取得税		83,400			
重量税		24,600			
自賠責保険料	37 ヶ月	35,390			

※ 注意 ※

■販売情報

車両本体価格 500,000 税込(5%)

重量税 32,800 円 自賠責 自家用乗用車

自動車税 45,000 円 減税区分

取得税 円 要 自動計算する 不要

【税金の項目について】

車両登録年月：車両の登録年月を入力する事で、税金額が自動計算されます。

自動車税：基準になる金額は、車両情報で選択をしておきます。

自動車取得税：付属品、特別品にかかる取得税と車両本体にかかる取得税の合計がここでは表示されます。車両本体の取得税は車両情報の中で入力できます。

重量税：重量税を選択します。車検あり、なしについては移転区分で判断します。

自賠責保険料

基準になる金額については、車両情報の中で選択をしておきます。

プラン作成

8. 詳細タブについて

リサイクル料金

下取車①	下取車②	備考	納車・回収	支払プラン	付属品セット
付属品	特別品	税金	諸費用(課)	諸費用(非)	リサイクル
リサイクル料金					
リサイクル券番号	100055259881				
<input type="radio"/> 未予約	シュレッダーダスト料金	9,110			
<input type="radio"/> 予約済	エアバッグ類料金	2,370			
	フロン類料金	2,030			
	情報管理料金	230			
	リサイクル予約金合計	13,740			
	資金管理料金				
	リサイクル関連費用合計	13,740			

販売車両のリサイクル料金について入力を行うタブです。新車データに関しては車両データにリサイクル料金のデータも含まれています。

新車以外の見積、注文登録を行う際にはこの画面から「リサイクル料金」ボタンをクリックして料金照会を行う事ができます。

仕入登録している在庫車の場合は仕入登録画面にリサイクル料金照会画面がありますのでそちらで料金照会を行ってあげればプラン作成時に料金照会をしなくても済みますので商談をスムーズに進められます。

■リサイクル料金照会

車台番号	<input checked="" type="radio"/> 英数字のみの場合	3310	(半角英数の下4桁)
	<input type="radio"/> 漢字を含む場合		(半角数値7桁)
登録プレート	岡山	301	す 5041
車種区分	<input checked="" type="radio"/> 軽以外	<input type="radio"/> 軽自動車	

↓

照会種別	廃車時指定	料金照会
<input type="radio"/> 車検時	エアコン <input checked="" type="radio"/> 有	→
<input checked="" type="radio"/> 廃車時	エアバッグ <input checked="" type="radio"/> 有	
	<input type="radio"/> 無	<input type="radio"/> 無

リサイクル券番号	100055259881				
<input type="radio"/> 未予約	シュレッダーダスト料金	9,110			
<input checked="" type="radio"/> 予約済	エアバッグ類料金	2,370			
	フロン類料金	2,030			
	情報管理料金	230			
	リサイクル予約金合計	13,740			
	資金管理料金				
	リサイクル関連費用合計	13,740			

登録 取消 閉じる

「リサイクル料金」ボタンをクリックすると別ウィンドウでリサイクル料金照会画面が開きます。

この画面上で「車台番号」「登録プレート」「車種区分」「照会種別」「廃車時指定」の各項目を入力して「料金照会」ボタンをクリックすると、リサイクルセンターからWeb経由で料金を引用できます。

※仕入登録画面や、車両情報画面で予め車両情報を入力しておけば車台番号、登録プレート等を入力しなくても照会が可能です。

※ポイント
情報を入力したにも関わらず金額が照会できない場合はまず入力項目の情報が正しいかどうかを確認してください。

入力項目に間違いがない場合は名義変更等でプレートが変わってないかどうかを確認してください。名義変更後のプレートであればデータ反映されるまでに1~2日程かかる場合があります。

照会できない場合は、一時的にシュレッダーダスト料金等の項目にリサイクル料金の総額をまとめて入力することで見積、注文登録の処理は可能です。

プラン作成

8. 詳細タブについて

下取車

付属品	特別品	税金	諸費用(課)	諸費用(非)	リサイクル
下取車①	下取車②	備考	納車・回収	支払プラン	付属品セット
下取区分	商品車	顧客車両検索	0000000083		
下取車両価格	-500,000	下取車両残債	600,000		
メーカー	トヨタ	車名	iQ		
グレード	130G Xパッケージ(▲50...	型式	NGJ1		
車台番号	NGJ10-7777	カラー	ホワイト		
年式	H 19/01	車検期限	H 26/01/20		
走行距離	65,000 Km	プレート	倉敷	500	さ 7777
入庫予定日	H 26/02/10	仕入管理番号			
リサイクル料金	10,380	<input type="radio"/> 未預託 <input checked="" type="radio"/> 預託済			
リサイクル番番号	99999999999				
シュレッダーダスト料金	8,460	エアバッグ類料金	1,210		
フロン類料金	580	情報管理料金	130		
資金管理料金					

下取車がある場合に入力を行います。
下取車②の方は下取車が2台ある場合にご活用下さい。

下取区分 : 商品車、解体車から選択します。
解体の場合はリサイクル料金が見積金額の対象外となります。

顧客車両検索 : 既存データから車両情報を引用する事ができます。

下取車両価格 : リサイクル料金込みの金額を入力します。

下取車残債 : 残債がある場合に金額を入力します。

車両情報 : 入力した内容が注文書に印刷されます。

リサイクル料金 : 前述の方法でリサイクル料金照会ができます。

下取車価格	-500,000
下取車残債	600,000
リサイクル費用 計	-10,380
下取費用 計	89,620

明細には左記のように反映されます。

備考

付属品	特別品	税金	諸費用(課)	諸費用(非)	リサイクル
下取車①	下取車②	備考(あり)	納車・回収	支払プラン	付属品セット
備考 (1行あたり25文字以内)					
お選び頂きありがとうございました。 自由入力が可能					
メモ (100文字以内)					
注文書には印刷されない項目です。 メモとしてお使いいただけます。					
※この項目は契約書へは印刷されません。					

備考欄については備考マスタで設定した内容を引用するか、自由に入力することができます。注文書上には備考欄が4行まで設定でき、3行目、4行目については印刷用会社マスタで設定した振込先が印字されます。

備考マスタで設定した内容は都度選択しなくても常に印刷する設定をすることもできます。

※各マスタの設定についてはユーザー様の方で編集が可能となっています。

マスタリストから引用可能

備考一覧	検索
【選択なし】	
お選び頂きありがとうございます	
リサイクル預託金相当額	
リサイクル預託金相当額	
廃棄時にリサイクル料金	
次回車検時又は廃棄	
リサイクル料金が(¥)	
ローン所有権費用○	
下取価格に自動車税	
エコカー補助金は国の	
により、支給されない	
【カスタム】	

メモ欄については、注文書には印刷されません。この商談について記録を残しておきたい場合等にお使いいただけます。

プラン作成

8. 詳細タブについて

納車・回収

付属品	特別品	税金	諸費用(課)	諸費用(非)	リサイクル
下取車①	下取車②	備考	納車・回収	支払プラン	付属品セット
納車希望日	H	26/02/14			
納車日	H26/02/14		顧客車両登録画面で入力します		
売上日	H26/02/14		売上登録画面で入力します		
入金予定日	H	26/03/31			
信販会社	オコ		支払がローンの場合で支払プランの		
ローン手続き区分	ローン手続き未完了		計算を行った際に反映されます。		
ローン手続き日	H	26/02/10			
申込金		20,000			
申込金を登録した場合は、受注キャンセル時に返金が必要になります。					

納車、回収の情報について入力をお願いします。

納車希望日：希望の入力を行います。出力⇒仕入関連⇒未納車リストを出した際に納車日の欄に反映します。

納車日：販売時には入力できない項目です。顧客車両登録画面で入力を行った段階からこの画面に反映します。出力の車両売掛リストにて納車済かどうかの確認を一括ですることができます。

売上日：販売時には入力できない項目です。売上登録画面で入力を行った段階からこの画面に反映します。

入金予定日：入金予定日を入力します。

信販会社：支払いがローンの場合で支払プランに入力を行った内容で表示されます。

ローン手続き区分
手続きの状態について選択します。出力の車両売掛リストで売上登録した車両の状況を一括で確認することができます。

申込金：入金登録には反映しません。

支払プラン

付属品	特別品	税金	諸費用(課)	諸費用(非)	リサイクル
下取車①	下取車②	備考	納車・回収	支払プラン	付属品セット
通常プラン	手入力			据置プラン	手入力
チェックを入れてください	【通常プラン①】	取消	【据置プラン②】	取消	
信販会社	オコ		オコ		
頭金	500,000		500,000		
割賦元金	2,804,600		1,384,600		
支払回数	36		36		
初回返済年月	H	26/03			
割賦手数料	262,395		107,029		
ボーナス金額	50,000		50,000		
ボーナス月	8	1	8	1	
ボーナス初回年月	H	26/08			
ボーナス回数		6		6	
据置金額			1,420,000		
初回		78,995		33,129	
毎月		76,800		33,100	

諸費用ボタンでローンを選択した際に計算、比較が出来るようになります。初期設定については信販会社マスタ、分割払い早見表マスタでご利用信販会社と金利について設定をする必要があります。追加、変更等のご依頼については当社スタッフまでお願いいたします。

プラン選択：通常プラン、据置プランから選択します。

信販会社：マスタで設定した会社を選択します。

頭金：頭金の入力を行います。

支払回数：マスタリストから支払回数を選択します。

初回返済年月：初回返済年月を入力します。

割賦手数料：ローンにかかる手数料が表示されます。設定で印刷する、しない、また表示するしないを選択できます。

ボーナス金額：ボーナス払いの金額を入力します。ボーナス払いをすることで毎月の支払額を減らすか支払回数を減らすか選択できます。

ボーナス月：初期設定で支払月を設定が可能です。

毎月の支払額から入力して支払回数計算をする逆算も可能です。

プラン作成

8. 詳細タブについて

付属品セット

付属品	特別品	税金	諸費用(課)	諸費用(非)	リサイクル
下取車①	下取車②	備考	納車・回収	支払プラン	付属品セット
付属品セット					
付属品名称	金額(税込)	取得税			
ワイドハイター	31,500		削除		
フロアマット	21,000		削除		
ナンバープレートカバー	10,500		削除		
シートカバー	21,000		削除		
付属品の項目には合計金額が表示されます。					
付属品一式 別紙参照	84,000		削除		
合計	84,000	0			

付属品の数が多い場合などにセットとして登録することができます。セット項目についてはマスタで編集が出来ますが、プラン作成時に手入力で作成する事も可能です。注文書の明細には設定した付属品セットのタイトルと合計金額が表示されます。

明細については注文書の印刷画面で付属品明細書を別紙にて印刷することができます。

品名	数量	単価	金額	税別	税別
ワイドハイター	1	31,500	31,500	28,571	2,929
フロアマット	1	21,000	21,000	18,750	2,250
ナンバープレートカバー	1	10,500	10,500	9,375	1,125
シートカバー	1	21,000	21,000	18,750	2,250
合計			84,000	75,446	8,554

注文書印刷画面下部の明細書印刷ボタンを押すと、この明細書が別紙として印刷されます。

9. 見積印刷・注文印刷、その他のボタンについて

見積印刷



見積書を登録します。
登録方法を指定してください。

見積区分

保存方法 新規 上書き

見積書印刷


見積書の種類	出力先プリンタ	部数
<input checked="" type="radio"/> 正式見積書	Canon iR-C2030	
<input type="radio"/> 簡易見積書	Canon iR-C2030	1 <input type="button" value="画像取込"/>
<input type="radio"/> 持出見積書	Canon iR-C2030	1

会社名の印刷
 しない する

付属品明細書印刷

ローン申込印刷
 約款印刷する

注文登録後に見積書を印刷したい場合は
注文データを画面上に表示して「見積写し」から
印刷を行ってください。



【見積印刷について】

画面左下の「見積印刷」ボタンをクリックすると
見積区分を選択する画面が表示されます。
(入力項目に不足がある場合はこの前段階で警告がでます)

見積区分：暫定見積り
見積番号が振られて見積登録を行います。

商談中
在庫車の場合に、商談中で登録すると
在庫検索画面に商談中の表示アイコンを
出すことができます。在庫車で他に商談を
入れられたくない場合等に使用します。
商談中になっている車両は登録を行った
担当者のみ解除が出来る仕様になって
います。
商談中の有効期間は7日間ですが、
設定で変更することもできます。

保存方法：新規登録
新規で見積番号を取得して登録します。

上書き
既存データ呼び出した際に見積番号を
上書きして登録します。

【見積書印刷画面について】

見積書の種類：正式見積書
複写式の用紙にて印刷を行います。

簡易見積書
白紙用紙にて見積書を印刷します。

持出見積書
カラープリンタで所定の書式の用紙に
見積印刷を行います。

会社名の印刷：印刷用会社マスタで設定した内容を
印刷するかどうか選択します。

付属品明細書：付属品セットを使用した場合に
明細書を印刷する際に使用します。

プレビュー：印刷イメージを画面上に表示します。

印刷：実際に印刷を行います。

出力先プリンタ：出力するプリンタを選択します。
初期設定については納品時に設定を
行います。変更時には当社までご連絡
頂きますようお願いいたします。

プラン作成

9. 見積印刷・注文印刷、その他のボタンについて

注文印刷



注文書を登録します。
登録方法を指定してください。

注文区分

保存方法 新規 上書き

注文書出力指定

注文書の種類	出力先プリンタ	部数
<input checked="" type="radio"/> 正式注文書	<input type="text" value="Canon iR-C2030"/>	
<input type="radio"/> 持出注文書	<input type="text" value="Canon iR-C2030"/>	<input type="text" value="1"/>

会社名の印刷
 しない
 する

割賦手数料を印刷する

プラン選択	信販会社名	ローン種別
<input checked="" type="radio"/> 支払プラン①	オリコ	通常
<input type="radio"/> 支払プラン②	オリコ	掲置

ローン申込印刷
 約款印刷する

【注文印刷について】

画面左下の「注文印刷」ボタンをクリックすると左図の画面が表示されます。
(入力項目に不足がある場合はこの前段階で警告がでます)そのまま実行をクリックすると注文書印刷画面に進みます。

注文書の種類：正式注文書
複写式の用紙にて印刷を行います。

持出注文書
カラープリンタで所定の書式の用紙に見積印刷を行います。

会社名の印刷：印刷用会社マスタで設定した内容を印刷するかどうか選択します。

割賦手数料：割賦手数料を印刷するかどうかを選択できます。

プラン選択：支払プラン設定でローン計算を行った場合にはどちらのプランを注文書に適用するかをチェックを入れます。

リサイクル通知書
リサイクル料金で印紙を使用しない場合に、通知書を印刷できます。

中古車保証申込書
中古車保証を使用する際には申込書を印刷できます。

付属品明細書：付属品セットを使用した場合に明細書を印刷する際に使用します。

ローン申込印刷
信販会社との契約がある場合にローン申込書の印刷ができます。

申込：オリコのS-Priナビ連動が出来ます。

印刷：オリコ、ジャックス、アプラス、プレミアムファイナンスの各ローン申込書に連動して印刷が出来ます。

プレビュー：印刷イメージを画面上に表示します。

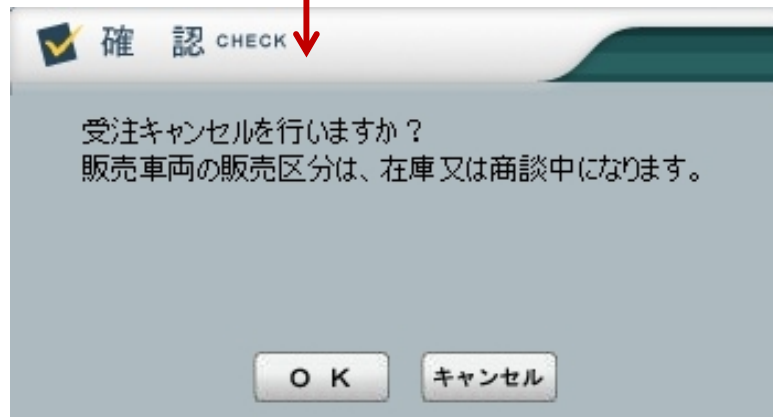
印刷：実際に印刷を行います。

出力先プリンタ：出力するプリンタを選択します。
初期設定については納品時に設定を行います。変更時には当社までご連絡頂きますようお願いいたします。

プラン作成

9. 見積印刷・注文印刷、その他のボタンについて

受注キャンセル



【受注キャンセルについて】

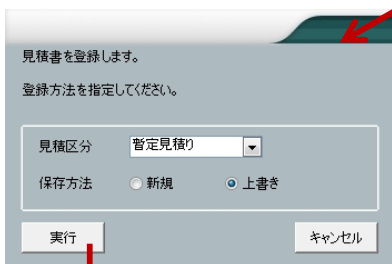
受注キャンセルをクリックすると左図のような画面が表示されますので「OK」をクリックすると受注キャンセル処理が完了します。

受注キャンセル後は販売区分が在庫又は商談中になります。

※ポイント

受注キャンセルが出来ない場合はその注文データで売上登録を行っていないかどうか確認してください。売上登録している場合は売上データを削除してから受注キャンセル処理を行うようにしてください。

見積メール



【見積メールについて】

見積した内容をお客様にメール送信する事が出来る機能です。

見積メールをクリックすると左図の画面から見積データの登録を行い、その後プランメール送信画面に移動します。この画面上でメール本文の設定等を行い、お客様にメール送信を行います。

プランメール送信

送信媒体: PC 携帯

宛先: 宮城 太郎
Address: t-miyas@vertice.jp

本文: /注文: お見積 (半角96文字分)
【お見積のお知らせ】
いつも大変お世話になっております、バルティス自動車販売です。
お問い合わせ頂きました車両の見積が出来ましたので送付させていただきます。
ご検討のほど、よろしくお願い致します。

署名: ++++++
株式会社 バルティス自動車販売
代表取締役 社長 平井 康博(ヒライ ヤスヒロ)
〒700-0923 岡山県岡山市北区大元駅前3-40

管理番号	0001_2012070546	見積番号	0000000025
メーカー	トヨタ	年式	H21
車名	アリアス	グレード	S
車台番号	ZVW30-*****	車検期限	受渡し
カラー	ホワイトパールクリスルシャイン	走行距離	92,740 Km

車両本体価格	1,799,000
車検/点検費用	
付用品 計	
特別品 計	
税金 計	66,750
販売諸費用(課税) 計	184,800
販売諸費用(非課税) 計	6,360
リサイクル費用 計	13,190
下取車価格	
下取車残償	
リサイクル費用 計	
お見積り合計	2,070,100

担当者: 平井 康博 | 送信元: y-hirai@vertice.jp
会社名表示: しない する | 株式会社 バルティス自動車販売

送信媒体: PC向けか携帯向けかを選択します。見積もり作成時に入力することができます。

本文: 本文についてはマスタで予め設定した内容を引用できます。(手入力でも編集可能)

署名: 署名についてもマスタで予め設定した内容を引用できます。(手入力でも編集可能)

送信元: メール送信元台帳にて送信するメール情報を登録しておく必要があります。設定については当社までお問合せください。

車両状態: 車両状態表を付けたい場合はチェックを入れます。(この画面から状態表登録は不可)

お支払プラン: ローン情報をメールするかどうかを選択します。

プラン作成

9. 見積印刷・注文印刷、その他のボタンについて

福祉車両

見積写し | 注文印刷 | 受注キャンセル | 見積メール | 福祉車両 | 検索 | 取消 | 印刷 | 登録 | 削除 | 閉じる

車両本体価格	2,856,191	<input checked="" type="checkbox"/> (非課税)
車検/点検費用		<input checked="" type="checkbox"/> (非課税)
付属品 計	80,000	<input checked="" type="checkbox"/> (非課税)
特別品 計		<input type="checkbox"/> (非課税)
車両 小計	2,936,191	
税金 計	62,250	
販売諸費用(課税) 計	218,400	<input type="checkbox"/> (非課税)

【福祉車両について】

福祉車両の販売をする際に使用します。
ボタンをクリックすると明細の右側にチェックボックスが表示されます。

チェックを入れた部分がそれぞれ非課税扱いとなります。

付属品、特別品についても各明細毎にチェックボックスが表示されますので非課税にする商品を選択することができます。

部品	金額(税抜)	取得税	
<input checked="" type="checkbox"/> 付属品一式 別紙参照	80,000		削除
<input type="checkbox"/>			削除
<input type="checkbox"/>			削除
<input type="checkbox"/>			削除

検索

見積写し | 注文印刷 | 受注キャンセル | 見積メール | 福祉車両 | 検索 | 取消 | 印刷 | 登録 | 削除 | 閉じる

検索画面指定

新規

見積書

注文書

閉じる

【検索について】

検索ボタンからは次の3つの検索が可能です。

新規 : 新規で見積注文を作成する際に使用します。
ここから在庫車両を検索することができます。

見積書 : 過去に作成した見積書を検索して選択したデータを画面上に表示します。
見積区分としては暫定見積データと商談中で登録した見積データを検索できます。

注文書 : 過去に作成した注文書を検索して選択したデータを画面上に表示します。
検索の条件設定画面で「受注キャンセル」データを検索する事もできます。

取消

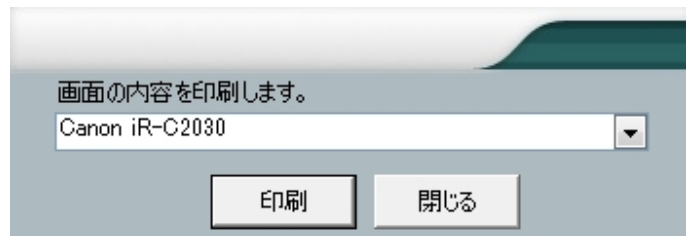
見積写し | 注文印刷 | 受注キャンセル | 見積メール | 福祉車両 | 検索 | 取消 | 印刷 | 登録 | 削除 | 閉じる

クリックすると画面上にあるデータを保存せずに消去します。

プラン作成

9. 見積印刷・注文印刷、その他のボタンについて

印刷



【印刷について】

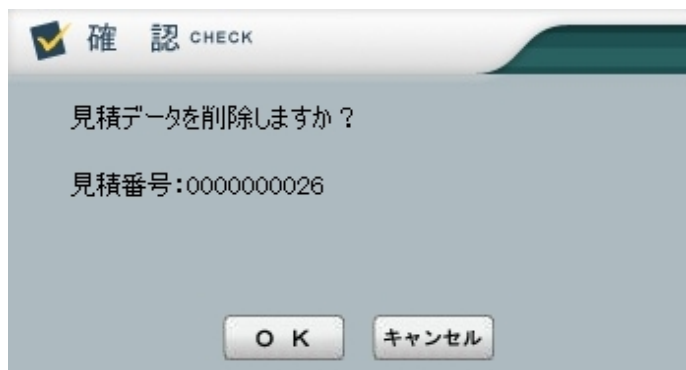
画面上の内容をそのままプリンタで印刷することができます。

登録

【登録について】

見積登録、注文登録をすることができます。(見積印刷、注文印刷を行いません)

削除

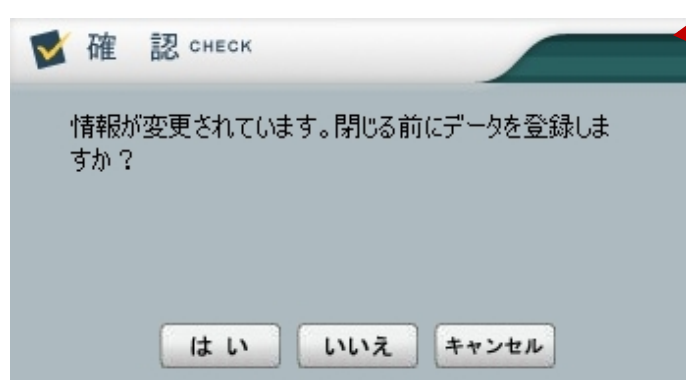


【削除について】

削除については見積データのみを削除することができます。注文データについては削除ボタンそのものが押せないようになっているため、誤って登録した場合やキャンセルになった場合は受注キャンセルにて処理を行ってください。

※削除については、画面上に表示しなくなるのみでデータベース上から消えるわけではありません。誤って削除してしまったデータについては当社までお問合せください。

閉じる



クリックすると画面上にあるデータを保存するか確認後に閉じます。